



# Livret d'animation



Fédération Départementale des Chasseurs des Vosges

# Sommaire



- 01** Bâches des milieux et des espèces
- 02** Minis-posters des milieux et des espèces
- 03** Bâche sur la mare forestière et les espèces
- 04** Poster à colorier thème de la mare
- 05** Carnet "Les secrets de la mare"
- 06** Carnet "Les secrets de la forêt"
- 07** Carnet "Sur la piste des animaux"
- 08** Carnet nature
- 09** Puzzles en bois
- 10** Malette pour identifier les animaux
- 11** Mallette Ekolien
- 12** La malle des traces d'animaux en argile
- 13** Poster à colorier thème des 4 saisons
- 14** Poster à colorier thème le jour et la nuit
- 15** Les 4 posters pour tout comprendre

# 01 Bâches des milieux et des espèces



Ces quatre bâches de 1m sur 1,50m représentent 4 milieux :

- La forêt
- La montagne
- La plaine
- Les zones humides

Objectif de l'activité :


- Pour chaque bâche, des plaquettes avec les espèces animales qui vivent dans ces milieux sont à scratcher dans le bon milieu et au bon endroit.



Jeu à réaliser en groupe



## 02 Minis-posters des milieux et des espèces



Ces quatre mini-poster en format A4 représentent 4 milieux :

- La forêt
- La montagne
- La plaine
- Les zones humides

Objectif de l'activité :

- Pour chaque poster, des autocollants avec les espèces animales qui vivent dans ces milieux sont à coller au bon endroit. Chaque poster comporte une fiche explicative des espèces.

Jeu à réaliser individuellement



# 03 Bâche sur la mare forestière et les espèces



Cette bâche de 1,30m sur 1,50m représente une mare forestière.

Objectif de l'activité :

- Les 23 plaquettes représentent des espèces animales, végétales, exotiques envahissantes et des déchets. Les élèves doivent déterminer lesquelles sont à leur place dans un milieu naturel et celles qui ne le sont pas et les replacer au bon endroit .



Jeu à réaliser en groupe



# 04 Poster à colorier thème de la mare



Ce poster au format A2 représente les animaux inféodés aux mares.

Coloriage à réaliser en groupe ou individuellement



# 05 Carnet "Les secrets de la mare"



Le carnet "Les secrets de la mare" est un livret de jeux adapté dès le CE1. Il comporte 11 pages de jeux sur le thème des espèces végétales et animales qui vivent dans ou à proximité des mares.

Livret à compléter individuellement



# 06 Carnet "Les secrets de la forêt"



Le carnet "Les secrets de la forêt" est un livret de jeux adapté dès le CE1. Il comporte 11 pages de jeux sur le thème des espèces végétales et animales qui vivent en forêt.

Livret à compléter individuellement





# 07 Carnet "Sur la piste des animaux"

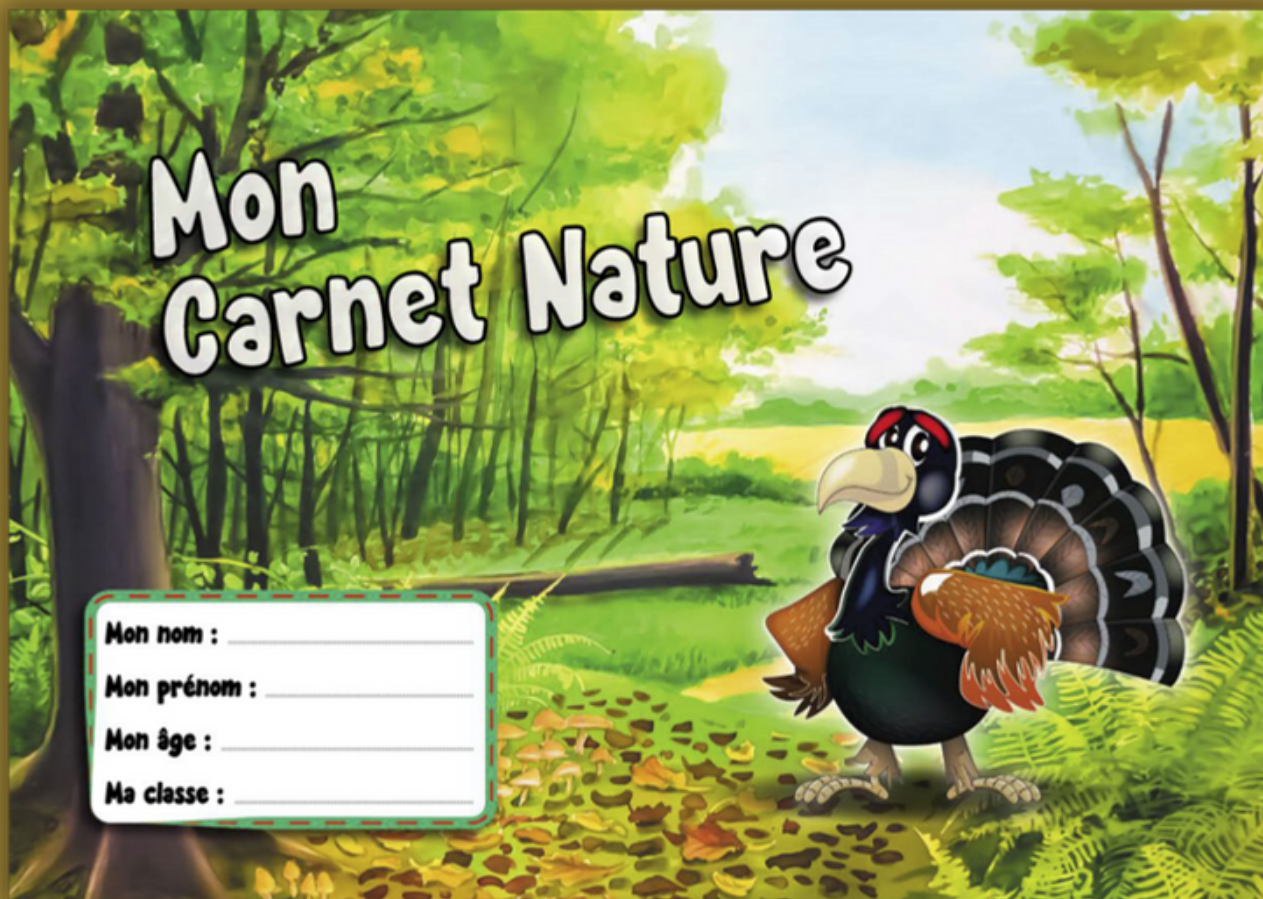


Le carnet "Sur la piste des animaux" est un livret de jeux adapté dès le CE1. Il comporte 11 pages de jeux sur le thème de la reconnaissance des traces de passage, des empreintes, etc., des espèces.

Livret à compléter individuellement



## 08 Carnet nature



Le carnet nature est un livret de jeux adapté dès le CE1. Il comporte 8 pages de jeux sur le thème des animaux.

Il est disponible au téléchargement sur notre site internet, rubrique "Éducation à l'environnement" puis "Jeux éducatifs" et est régulièrement distribué dans les écoles où nous intervenons.

Livret à compléter individuellement



## 09 Puzzles en bois

---



Deux puzzles en bois de chevreuil (brocard) et de canard (sarcelle d'hiver). Ils sont adaptés pour les classes de la **maternelle** au **CE2**.

Puzzles à réaliser en groupe ou individuellement



# 10 La mallette pour identifier les animaux



Cette mallette permet de jouer à 4 jeux différents sur le thème de la reconnaissance des espèces. Des fiches sur les mammifères viennent compléter le tout.

Activités adaptées pour tous les âges.

Jeux à réaliser en groupe



# 11 Mallette Ekolien

## Les habitants du bocage



## Qui est-ce ? des animaux



## Le domino des animaux



La mallette Ekolien comporte 3 jeux :

- Les habitants du bocage
- Qui est-ce ? des animaux
- Le domino des animaux

Activités adaptées pour tous les niveaux

Jeux à réaliser en groupe



# 12 La malle des traces d'animaux en argile



Cette malle des "Traces d'animaux" est composée d'une vingtaine de traces d'animaux en résine (mammifères et oiseaux). A l'aide d'argiles, les enfants réalisent la trace de l'animal de leur choix qu'ils emportent chez eux.

Activité adaptée pour tous les âges.



# 13 Poster à colorier thème des 4 saisons



Ce grand poster au format A1 représente les animaux et végétaux durant les 4 saisons.


Objectif de l'activité :

- À l'instar des livres "Où est Charlie ?", les enfants doivent retrouver 14 éléments présents sur le poster.
- Coloriez tout le poster pour l'afficher en classe ou chez soi.

Coloriage à réaliser en groupe ou individuellement



# 14 Poster à colorier thème le jour et la nuit



Ce grand poster au format A1 représente les animaux qui vivent principalement le jour ou la nuit.

Objectif de l'activité :

- Comprendre qu'il existe des espèces diurnes et nocturnes.
- À l'instar des livres "Où est Charlie ?", les enfants doivent retrouver 14 éléments présents sur le poster.
- Coloriez tout le poster pour l'afficher en classe ou chez soi.

Coloriage à réaliser en groupe ou individuellement





# 15 Les 4 posters pour tout comprendre



Ces 4 grands posters documentaires au format A1, présentes différentes thèmes.

Ils sont un appui pédagogique lors de nos animations.



Ce livret présente les outils pédagogiques principaux utilisés lors des animations grand public et scolaire par la Fédération Départementale des Chasseurs des Vosges

La FDC88 est aussi équipée d'une remorque pédagogique nommée "Mobil'Faune" qui se déplace toute l'année dans les écoles et événements grand public.



Contactez-nous pour organiser ensemble une animation gratuite :

☎ 03.29.31.10.74

✉ [fdc88@chasseurdefrance.com](mailto:fdc88@chasseurdefrance.com)

📍 21 allée des chênes, 88 000 ÉPINAL

